



AGRIALU

UNE TECHNOLOGIE UNIQUE !

BENALU

www.benalu.com - facebook : [benalulegrasagricole](https://www.facebook.com/benalulegrasagricole) - instagram : [benalu_legras_agricole](https://www.instagram.com/benalu_legras_agricole) - youtube : [benalulegrasagricole](https://www.youtube.com/benalulegrasagricole)



Type : Benne

Châssis : aluminium

Caisse : aluminium

Longueur utile : de 8,80m à 9,50m

Hauteur utile : de 1,56m à 2,40m (+ réhausses de 0,27m à 0,47m)

Volume : de 30 à 52m³

Usage : matière agricole hors TP

Poids : à partir de 7800 kg



- **Profil double peau** : Esthétique du véhicule préservée, impacts intérieurs non visibles à l'extérieur (brevet n°EP1435309)

- **Gradient d'épaisseur** : Longévité améliorée ! La matière est concentrée aux endroits les plus sollicités

- **Châssis aluminium** : Robuste & adapté à l'usage agricole

- **Suspensions à air** : Apporte un réel confort de conduite

- **Sécurité** : Dégonflage automatique de la suspension au bennage

DES OPTIONS ÉTUDIÉES POUR UNE UTILISATION OPTIMALE !

- Bâchage manuel ou CRAMARO
- Essieux avant/arrière suiveurs ou forcés électronique
- Différentes montes pneumatiques entre du 445/65R22,5 au 650/55R26,5
- Choix des couleurs illimité
- Différents accessoires (trappe, phare de travail, doubles béquilles hydrauliques, caméra de recul, coffre, porte-pelle)

Visualisez nos nombreuses options sur www.benalu.com



AGRIALU


UNE TECHNOLOGIE UNIQUE !

BENALU

www.benalu.com - facebook : benalulegrasagricole - instagram : benalu_legras_agricole - youtube : benalulegrasagricole

SPÉCIFICATIONS TECHNIQUES

Faces latérales uniques !



Exclusivité
BENALU


Un gradient d'épaisseur unique ! La technologie «double peau» permet de faire varier l'épaisseur intérieure sur la hauteur du véhicule.

Porte hydraulique



Porte hydraulique avec trappe à grains

Suspension à air




Suspension à air pour un confort de conduite amélioré

Flèche hydraulique



Flèche à suspension hydraulique à boules d'azote

Caisse conique



Démoulage optimisé du fait de la conicité de 20cm

OPTIONS & VARIANTES

Bâchage



Bâchage CRAMARO ou manuel latéral

Doubles béquilles hydrauliques



Doubles béquilles hydrauliques permettant de dételer en charge

Réhaussses



Réhaussses de 0,27m à 0,47m permettant d'augmenter le volume utile

Barre lumière



Barre lumière avec feux encastrés

2ème trappe à grains



2ème trappe à grains



Rue Fresnel - BP 10002 - 62801 LIEVIN Cedex - France

MAIL : contact@benalu.com

SITE : www.benalu.com / www.bennesmarrel.com

USINE : Tel. +33 (0)3 21 79 43 00

REPARATION : Tel. +33 (0)3 21 79 43 70

PIECES DE RECHANGE : Tel. +33 (0)3 21 79 43 33